

# Open-Government-Konsultation

## Bericht zur statistischen Auswertung

### 5. bis 25. Juni 2012

Dieser Bericht enthält die statistische Auswertung der „Open-Government-Konsultation“, der Online-Konsultation zum Entwurf des Eckpunktepapiers „Offenes Regierungs- und Verwaltungshandeln (Open Government)“ vom 5.6. bis zum 25.6.2012.

Ein Bericht mit einer inhaltlichen Auswertung der Beteiligung ist genauso wie dieser Bericht und weitere Dokumente zur Auswertung inklusive einer Gesamtdokumentation der Kommentare und Antworten auf <http://e-konsultation.de/opengov/> online erhältlich.

Darüber hinaus können alle Kommentare zum Eckpunktepapier im maschinenlesbaren Format (XML, csv, xls) über die Open-Data-Schnittstelle der Konsultation unter <http://e-konsultation.de/opengov/open-data> für selbstständige Analysen heruntergeladen werden.


Der Statistikbericht basiert auf den freiwilligen Angaben der registrierten Teilnehmenden und auf den Zugriffskennzahlen der Webanalyse-Software Piwik. Für mehr Informationen zur Erfassungsmethode siehe: <http://de.piwik.org/piwik-haufig-gestellte-fragen/allgemeine-grundlagen/>



## Wie viele Personen haben an der Diskussion teilgenommen?

Einmalige Besucher/innen\* (4193)

Aktive Teilnehmende\*\* (ca. 141)

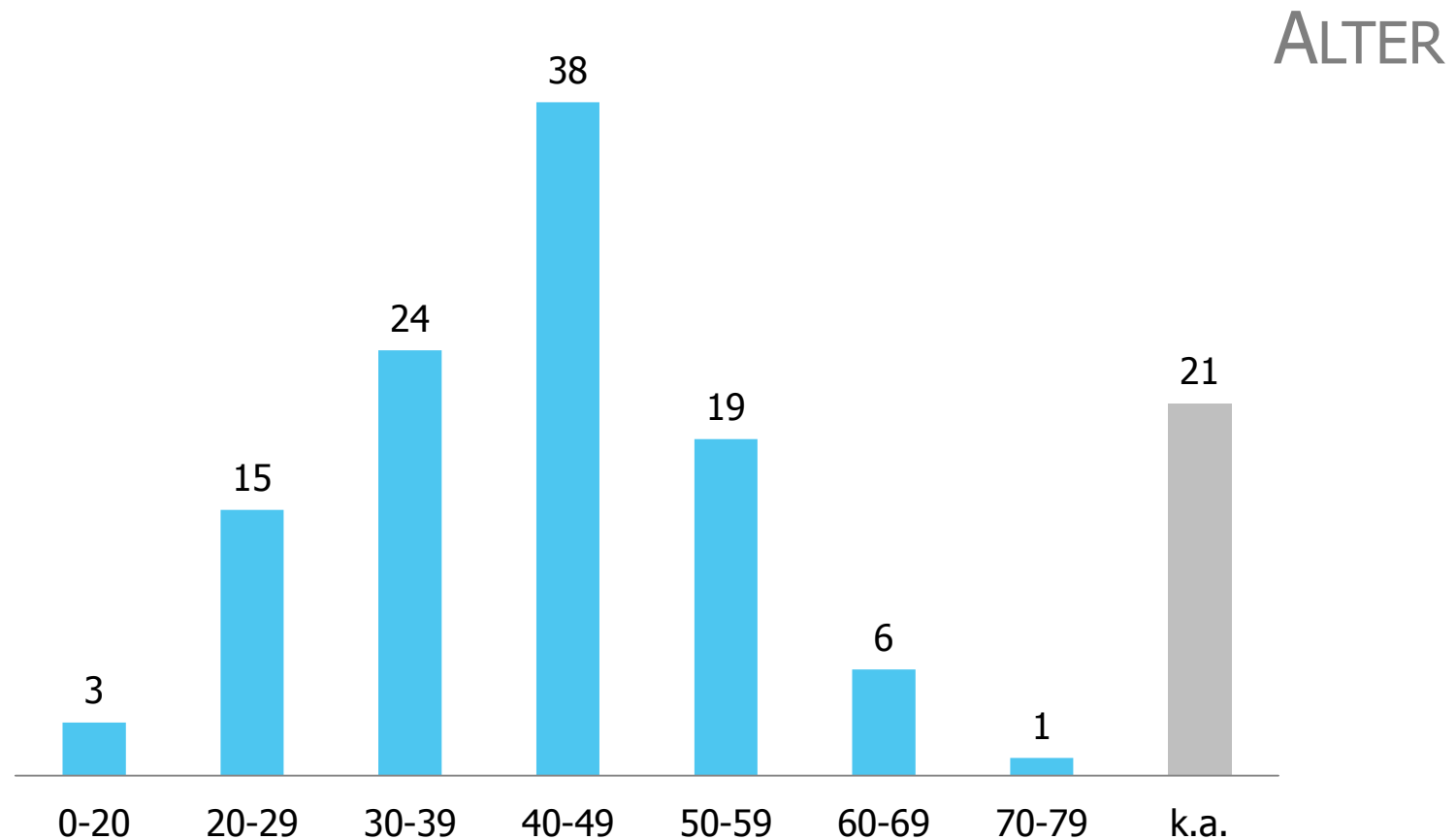


**\*Einmalige Besucher/innen:** Anzahl der erstmaligen Besucher innerhalb des Dialogzeitraumes (inklusive Vorschaltseite) 22. Mai – 25.Juni 2012

**\*Aktive Teilnehmende:** Summe aus registrierten Teilnehmenden (128) und Gästen, die Beiträge geschrieben haben. Die Anzahl der Gäste wurde durch eine Hochrechnung ermittelt: Die registrierten Teilnehmenden, die einen Beitrag verfasst haben, haben im Durchschnitt 5,7 Beiträge verfasst. Bei 74 Kommentaren, die von Gästen geschrieben wurden, kann somit davon ausgegangen werden, dass diese von ca. 13 unterschiedlichen Personen geschrieben wurden (74 / 5,7).



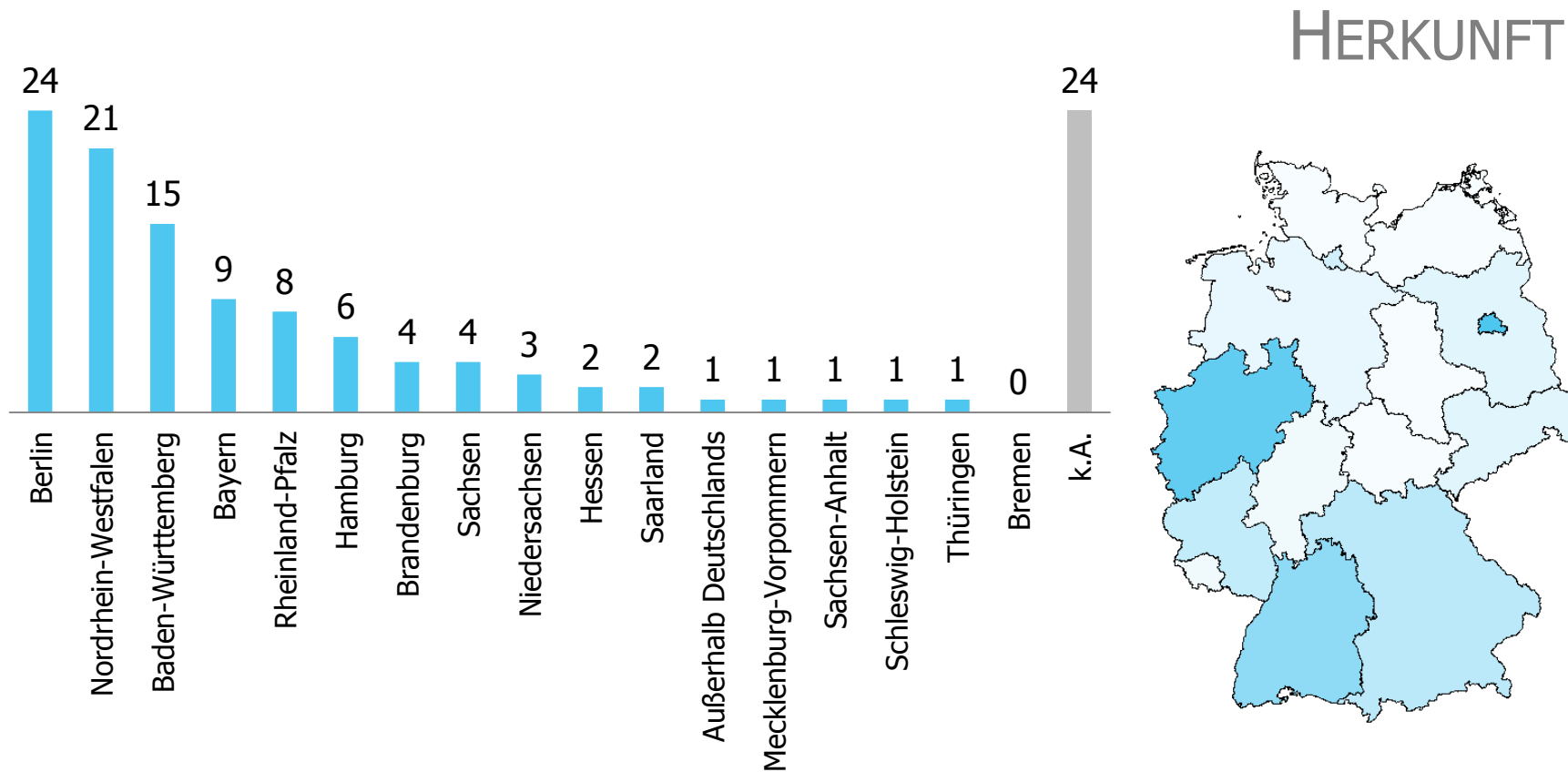
# Wer hat an der Konsultation teilgenommen?



Teilnehmende nach Alter (n = 127 registrierte Teilnehmende von ca. 141 aktiven Teilnehmenden)



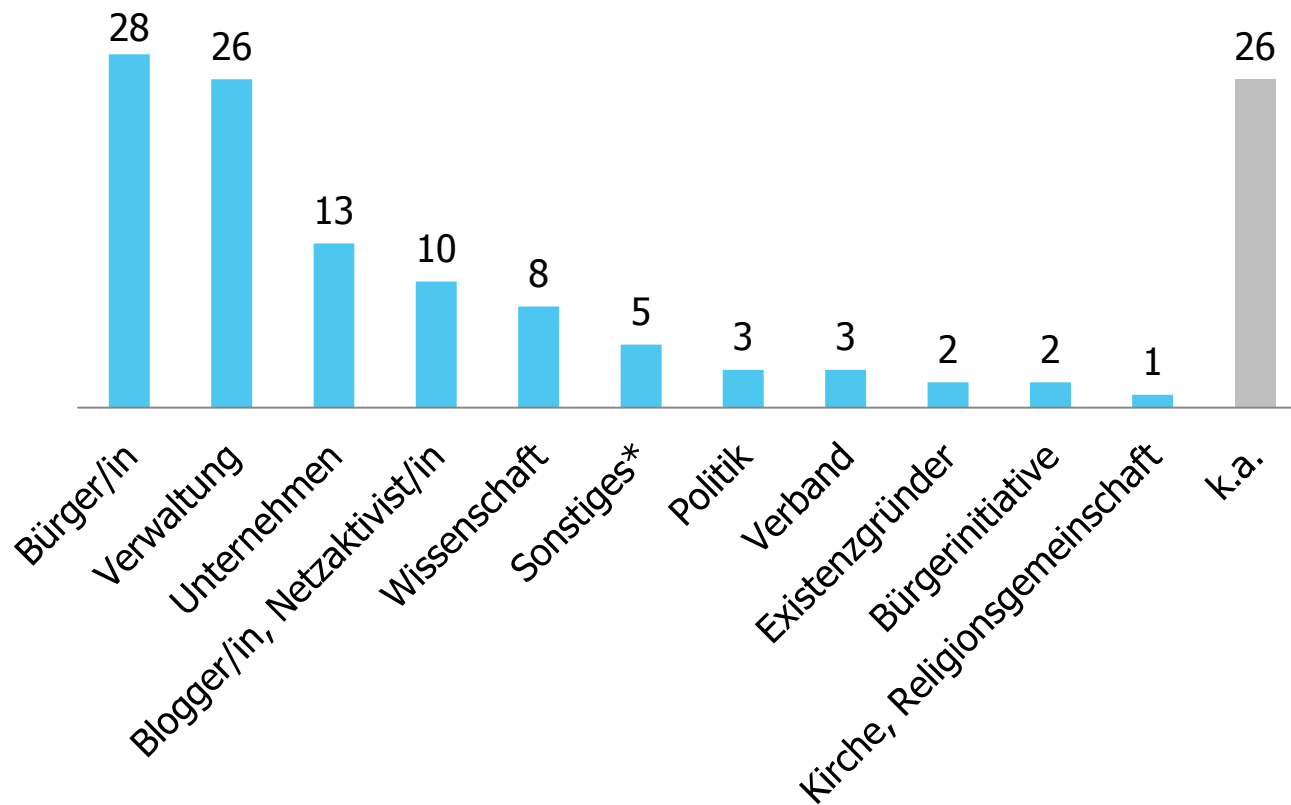
# Wer hat an der Konsultation teilgenommen?



Teilnehmende nach Herkunft (n = 127 registrierte Teilnehmende von ca. 141 aktiven Teilnehmenden)



# Wer hat an der Konsultation teilgenommen?



## HINTERGRUND

### \*Sonstiges

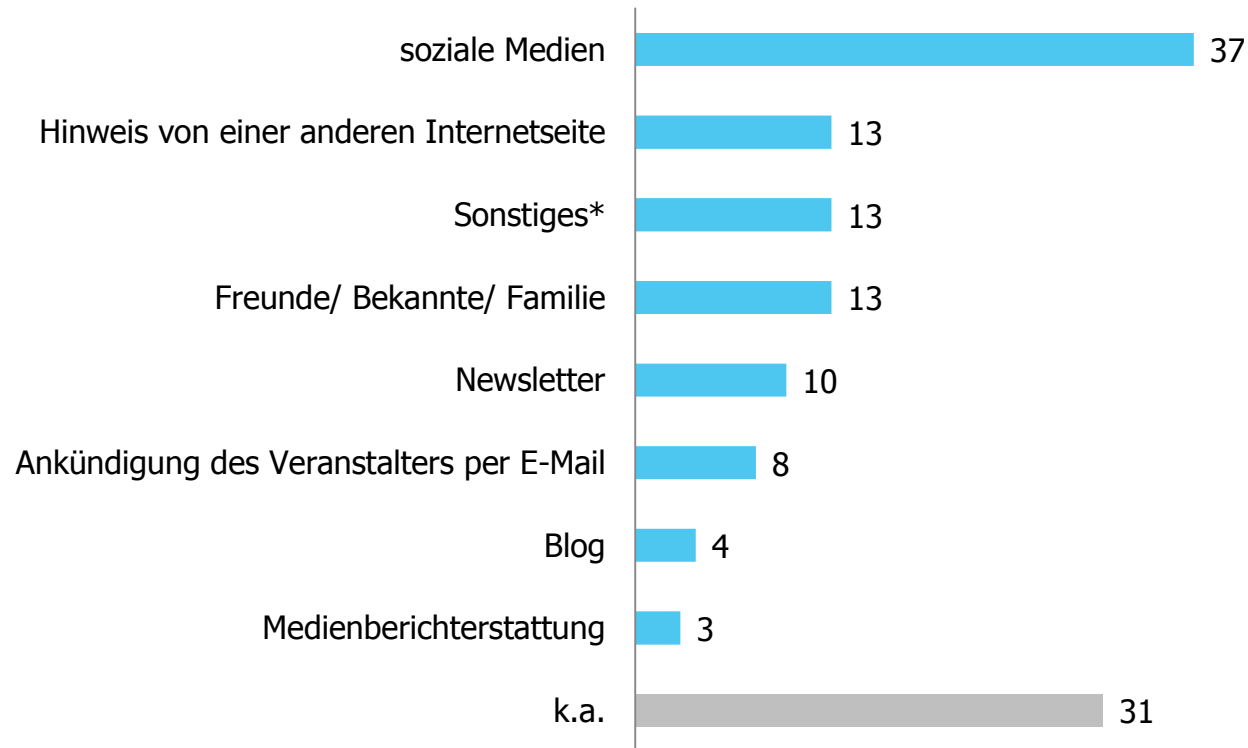
- „Brückenkopf“ zwischen Verwaltungspraxis, IKT-Experten und Wissenschaft
- Freelancer, Mdg.a.D. FM NRW, BearingPoint Senior Advisor
- Nichtregierungsorganisation
- Entwicklungshelfer im Bereich eGovernment

Teilnehmende nach Hintergrund (n = 127 registrierte Teilnehmende von ca. 141 aktiven Teilnehmenden)



# Wie haben die Teilnehmenden von der Konsultation erfahren?

## BEKANNTMACHUNG



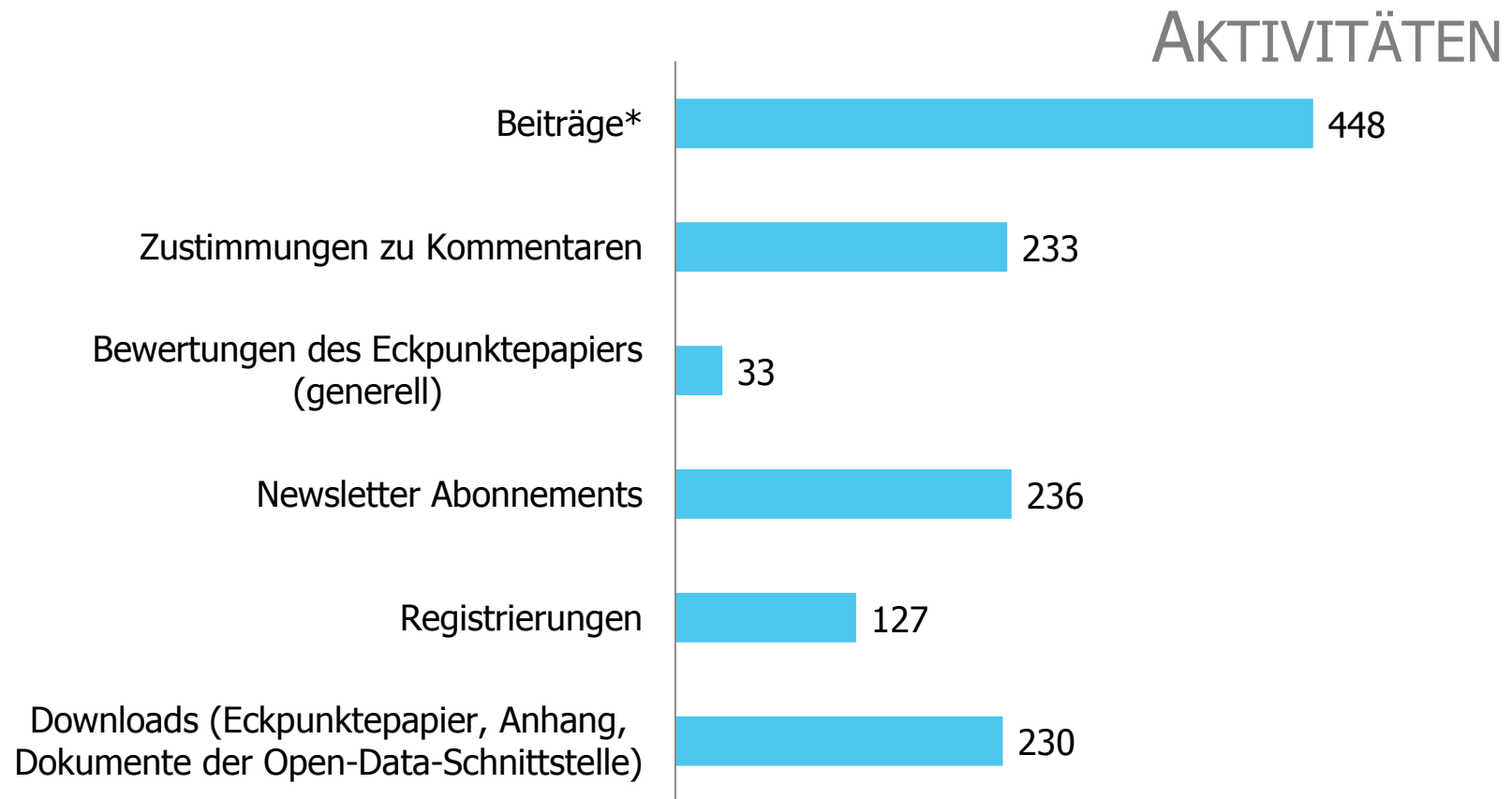
### \*Sonstiges

- Berliner BODDy Tagung, Frau Dauke BMI
- beruflich
- Deutscher Städtetag
- dienstlich
- dienstlich (Bereich eGovernment)
- Diskussion der Arbeitsgruppe Open WeST @ Uni-Koblenz
- durch den Arbeitgeber
- persönliches Netzwerk aus Verwaltung und Wissenschaft
- zwei Tage vor Fristablauf

Antworten auf die Frage „Wie haben Sie von diesem Dialog erfahren?“ (n = 127 registrierte Teilnehmende von ca. 141 aktiven Teilnehmenden)



## Was haben die Besucher/innen auf der Seite gemacht?

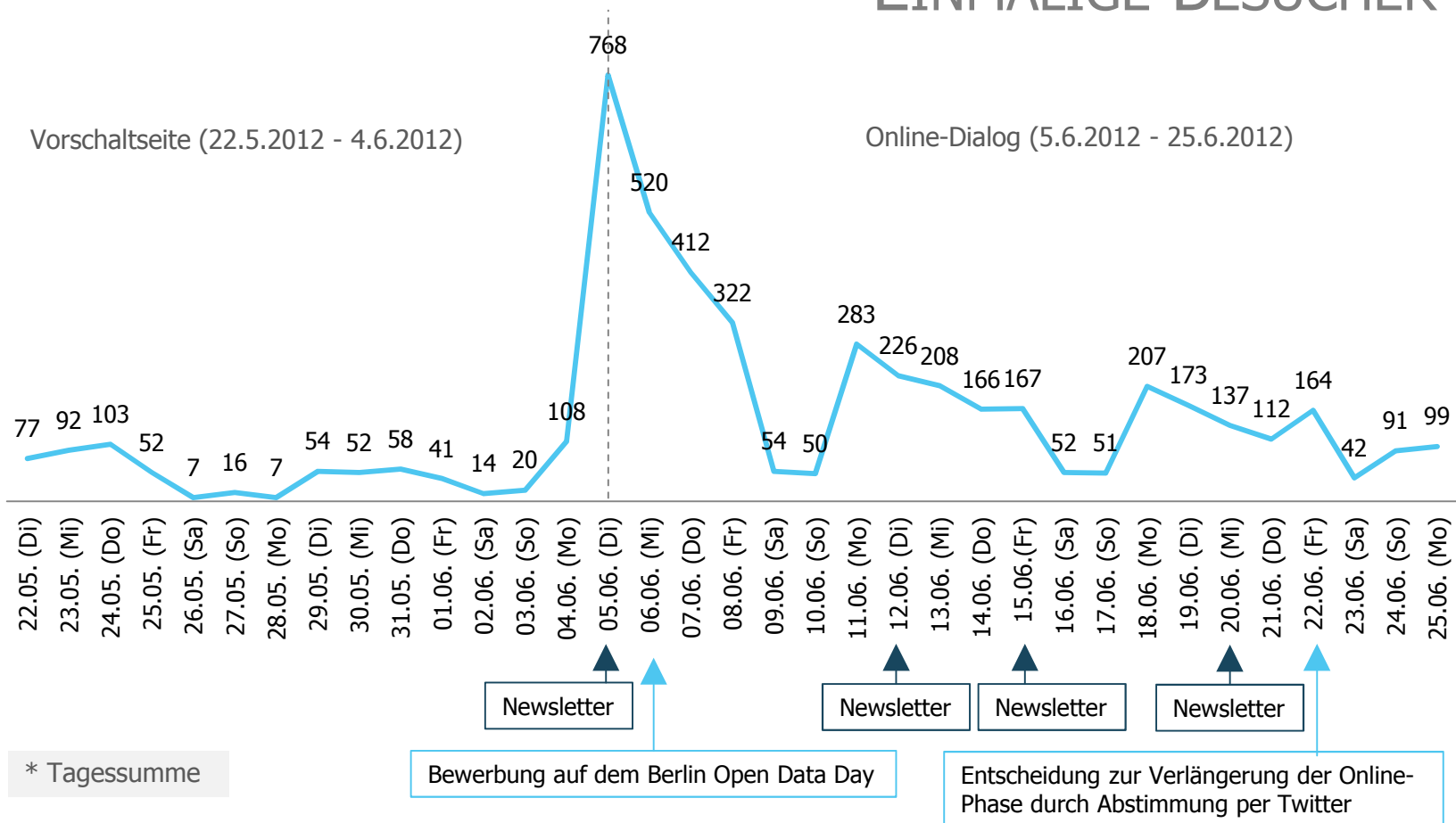


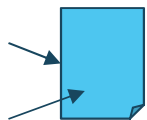
\* Darin enthalten sind 368 Kommentare zu den einzelnen Abschnitten des Eckpunktepapiers sowie 80 Antworten auf übergreifende Fragen zum Eckpunktepapier.



# Wann kamen die meisten Besucher/innen auf die Website?

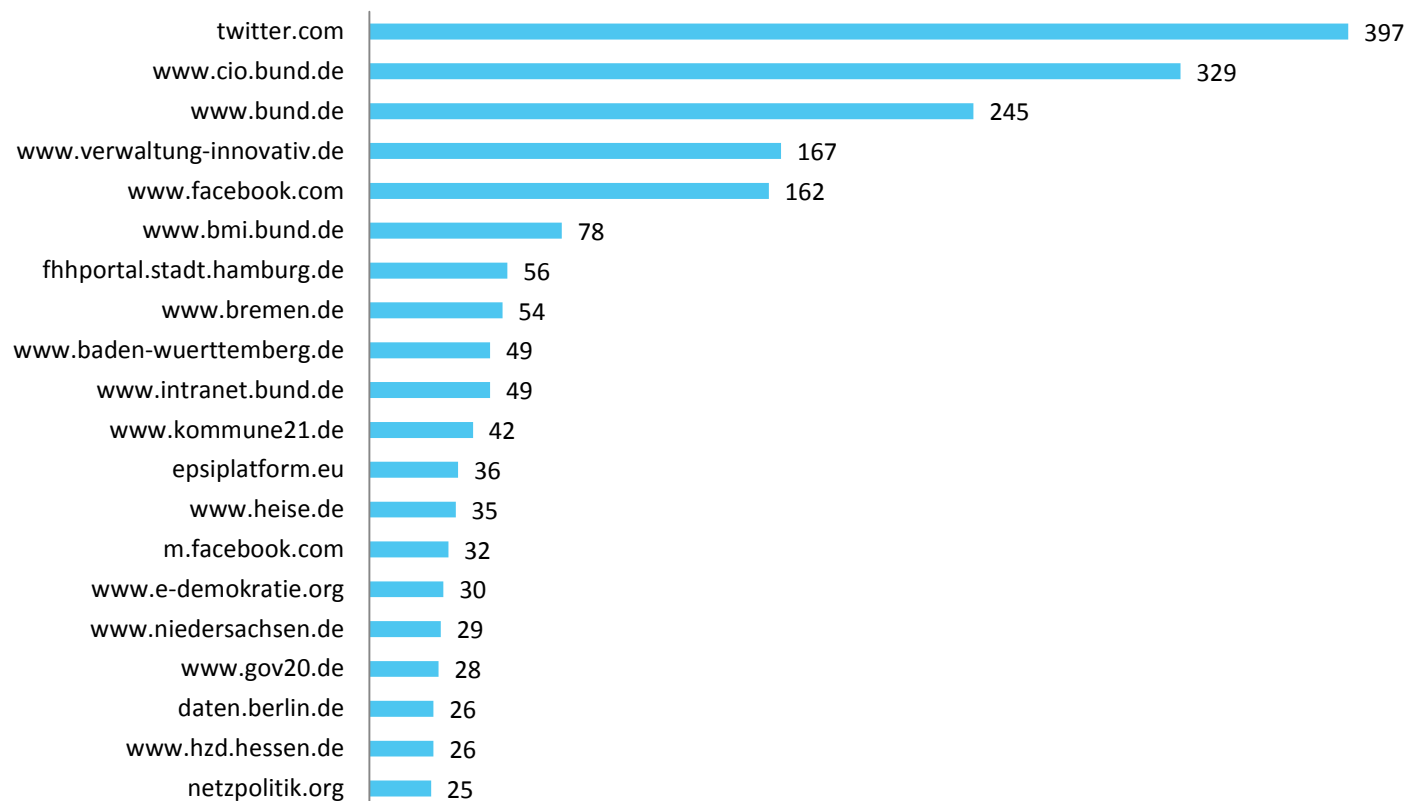
## EINMALIGE BESUCHER\*





## Von welchen Seiten kamen die Besucher/innen auf die Website?

### BESUCHE VON ANDEREN WEBSITES (TOP 20)

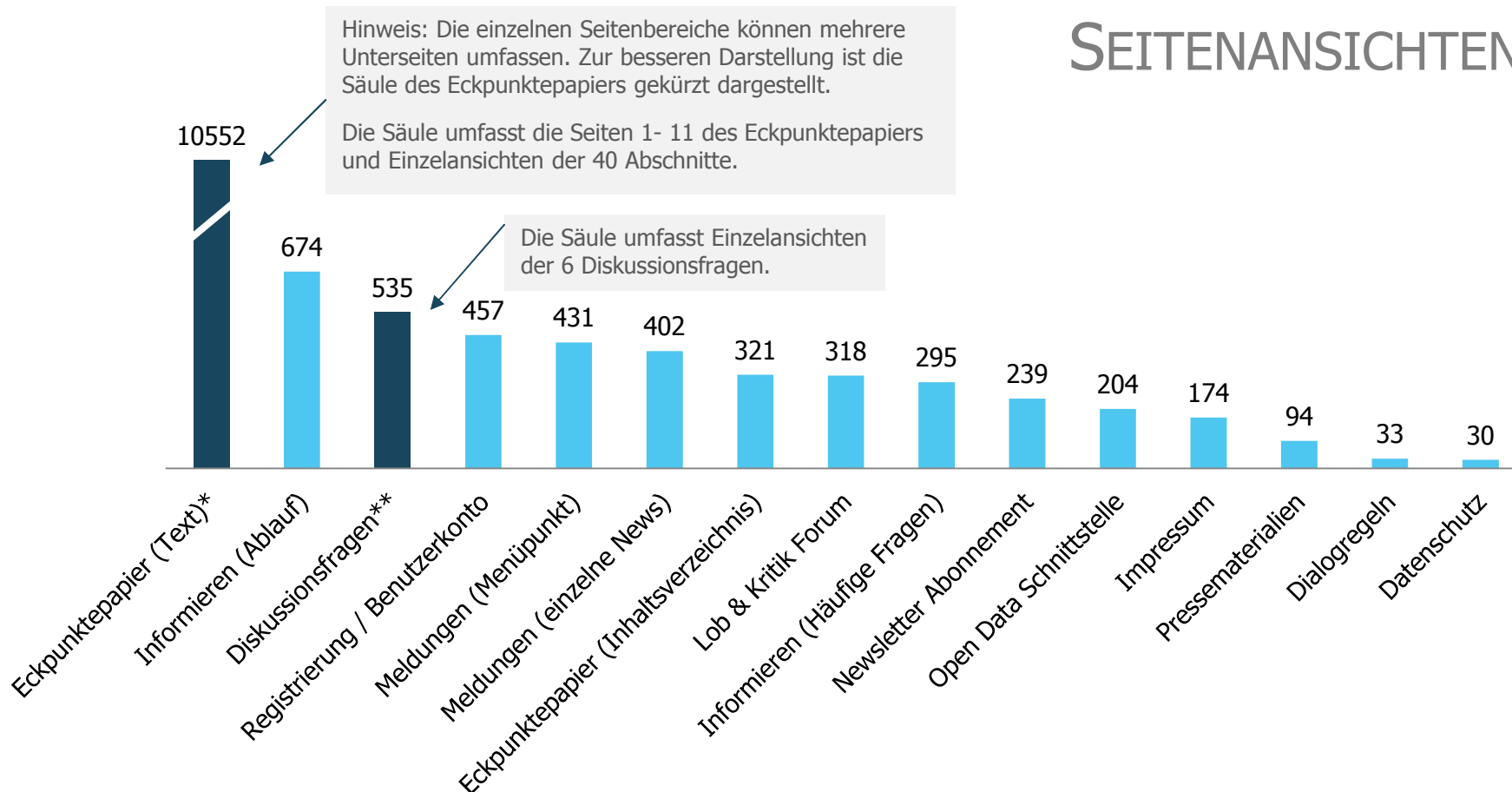


Liste der Referrer (= Websites, von denen aus Besucher/innen durch Anklicken eines Links auf [www.e-konsultation.de/opengov](http://www.e-konsultation.de/opengov) gekommen sind)



# Auf welchen Seiten haben sich die Besucher/innen aufgehalten?

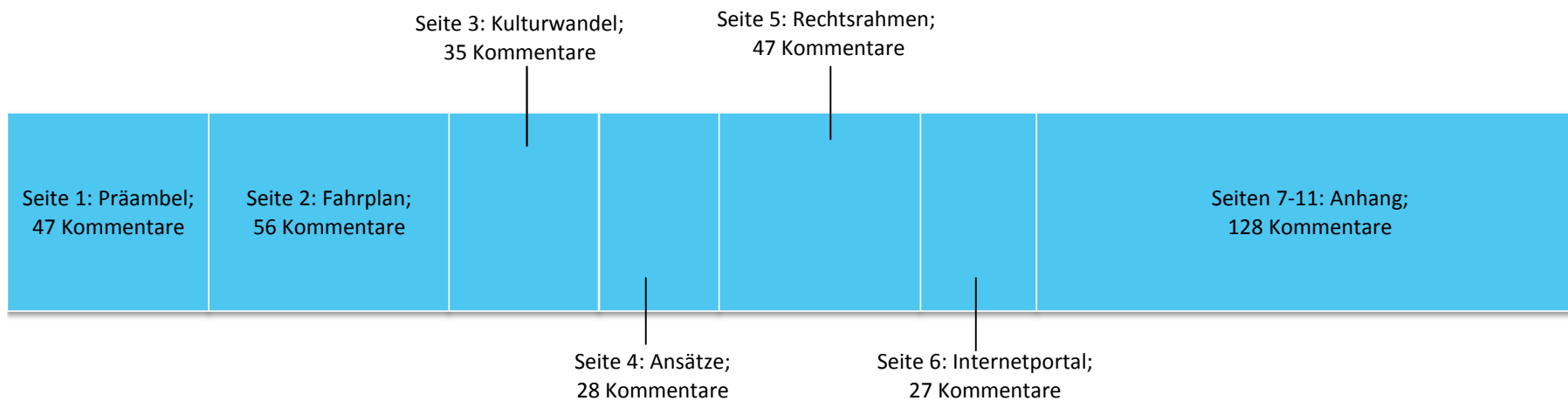
## SEITENANSICHTEN



Einmalige Seitenansichten (= Anzahl von im Browser vollständig geladenen Seiten) auf unterschiedliche Seitenbereich von [www.e-konsultation.de/opengov](http://www.e-konsultation.de/opengov)



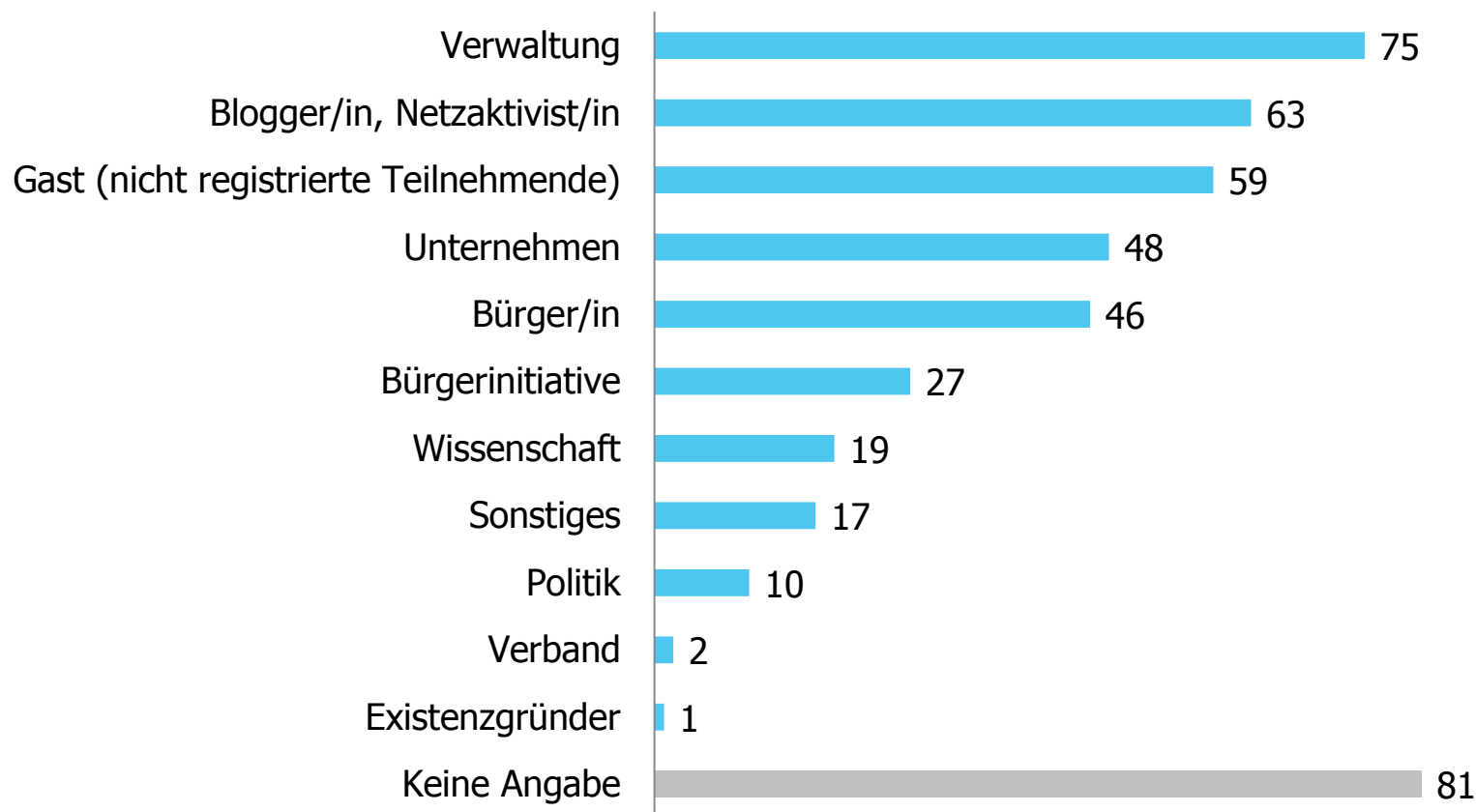
# Zu welchen Kapiteln wurden die meisten Kommentare abgegeben?



Anzahl der Kommentare je Kapitel des Eckpunktepapiers (n = 368 Kommentare zum Eckpunktepapier)



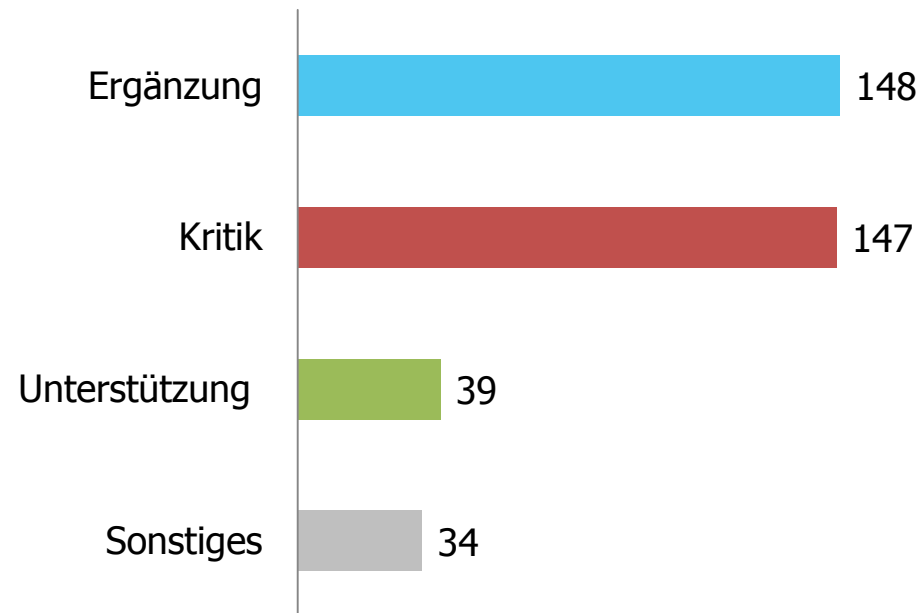
## Welche Nutzergruppen haben die meisten Beiträge abgegeben?



Anzahl der Beiträge nach Hintergründen der Nutzer (n = 448 Beiträge; davon: 368 Kommentare zum Eckpunktepapier und 80 Antworten auf die Diskussionsfragen)



## Welche Arten von Kommentaren wurden abgegeben?

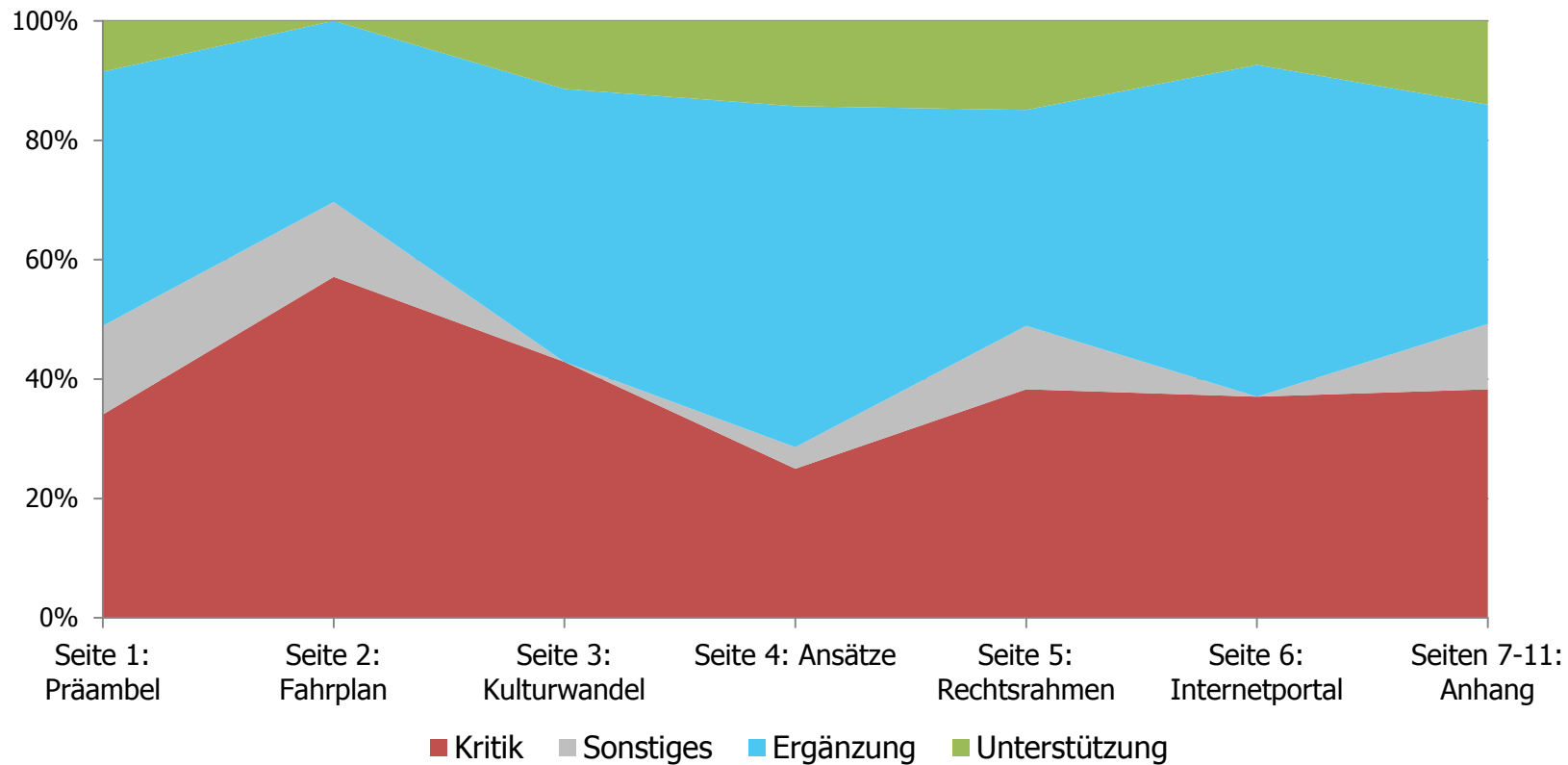


Anzahl der Kommentare dargestellt nach Kommentar-Arten\* (n = 368 Kommentare zum Eckpunktepapier)

\*Vor dem Absenden eines Kommentars wurden die Teilnehmer/innen gebeten ihren Kommentar einem der vier Kommentar-Arten zuzuordnen. Die Art des Kommentars ist dabei lediglich als Annäherung an den Inhalt des Kommentars zu verstehen. Beispielsweise kann es vorkommen, dass ein Kommentar als „Kritik“ eingestuft wurde, obwohl darin auch unterstützende Punkte enthalten sind (und umgekehrt).



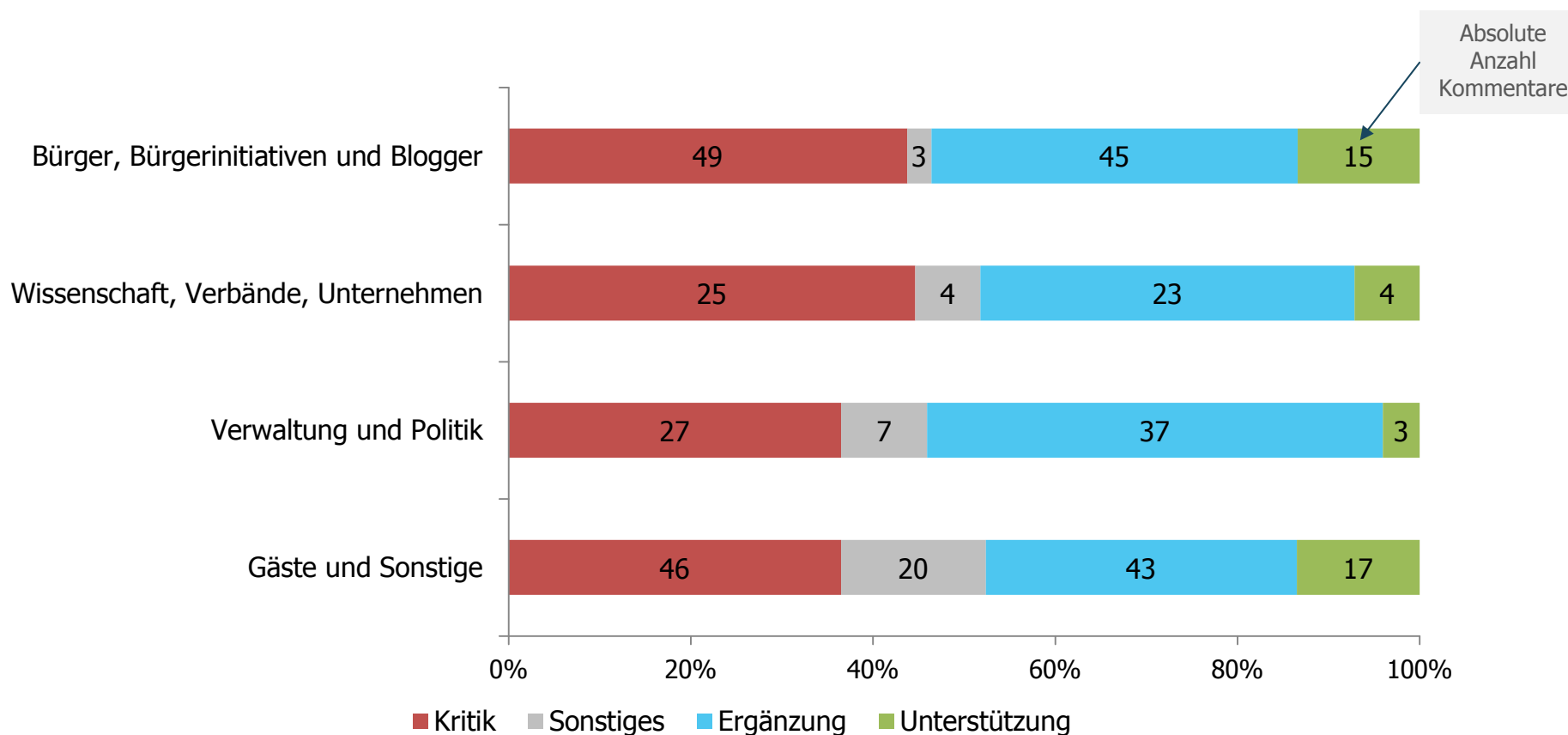
## Welche Kapitel des Eckpunktepapiers wurden eher kritisiert? Welche eher ergänzt?



Dargestellt wird der Anteil der Kommentar-Arten je Kapitel des Eckpunktepapiers (n = 368 Kommentare zum Eckpunktepapier)



## Welche Nutzergruppen haben das Eckpunktepapier eher kritisiert? Welche eher ergänzt?



Anzahl der Kommentare nach Kommentar-Art (von Nutzern bei Beitragsabgabe vergeben) und Hintergrund der Nutzer (gruppiert auf Grundlage der freiwilligen Angaben bei der Registrierung); n = 368 Kommentare zum Eckpunktepapier

© Open-Government-Konsultation [www.e-konsultation.de/opengov](http://www.e-konsultation.de/opengov)

Zebralog GmbH & Co KG

Matthias Trénel, Nils Jonas, Maria Brückner

Chausseestr. 8

10115 Berlin

Tel.: 030 - 200 540 260

Fax: 030 - 200 540 26-99

E-Mail: [trenel\[at\]zebralog.de](mailto:trenel@zebralog.de)

Internet: [www.zebralog.de](http://www.zebralog.de)